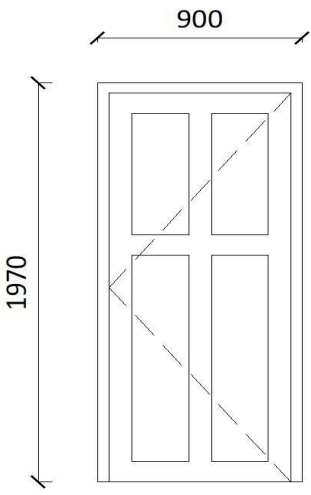
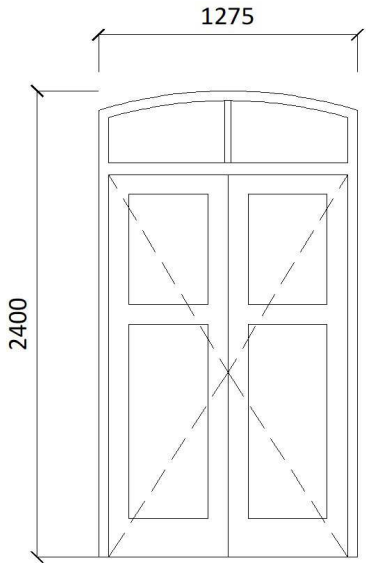


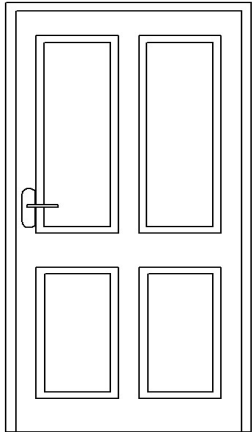
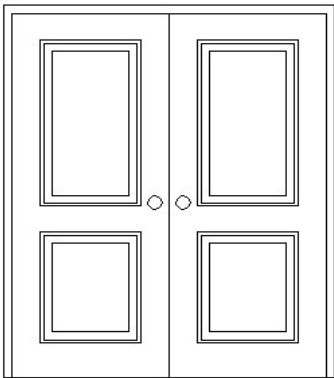

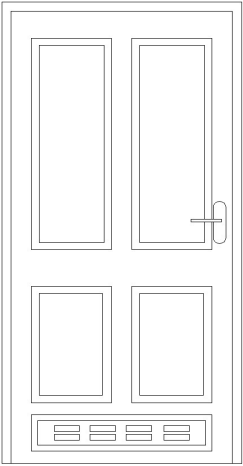
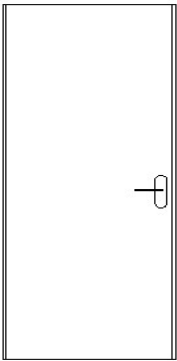

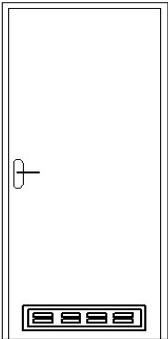


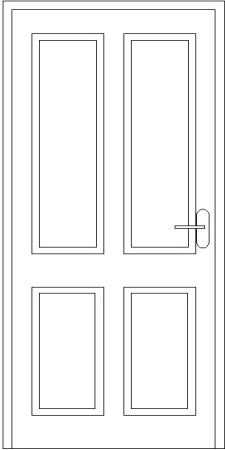

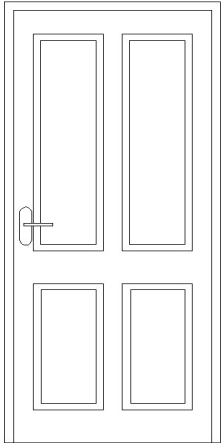

TABULKA DVEŘÍ

**VŠECHNY VÝPLNĚ OTVORŮ BUDOU PŘEMĚŘENY PO ODSTRANĚNÍ NOVODOBÝCH OBLOŽENÍ
A PŘED ZADÁNÍM DO VÝROBY! VÝROBNÍ DOKUMENTACE DVEŘÍ BUDE SOUČÁSTÍ DODÁVKY,
DOKUMENTACE BUDE ODSOUHLASENA ZÁSTUPCI INVEKORA A NPU PŘED ZADÁNÍM DO
VÝROBY.**


| ČÍSLO | POHLED EXTERIÉR | KS | POOPIS |
|-------|---|----|--|
| D1 |  | 1 | Dveře vnější kazetové ozdobné plné s kovaným kováním, zámek fab, U=max. 1,2W/m2K, barva bílá, dřevo smrk případně borovice |
| D2 |  | 1 | Dveře vnější kazetové dvoukřídle 1275/2400 ozdobné částečně prosklené s kovaným kováním, zámek fab, U=max. 1,2W/m2K Po dohodě s NPU možné provedení i jednokřídle, barva bílá, dřevo smrk případně borovice |
| D3 |  | 1 | Dveře vnitřní jednokřídle dřevěné 1000/1950, kazetové vyrobené truhlářsky na míru s dřevěnou zárubní, dveře částečně prosklené, kované kování, levé |

| | | | |
|----|---|---|--|
| D4 |  | 1 | Dveře vnitřní jednokřídle dřevěné 900/1750, kazetové vyrobené truhlářsky na míru s dřevěnou zárubní, kované kování, pravé |
| D5 |  | 1 | Dveře vnitřní jednokřídle dřevěné 850/1850, kazetové vyrobené truhlářsky na míru s dřevěnou zárubní, kované kování, pravé |
| D6 |  | 1 | Dveře vnitřní dvoukřídle dřevěné 81300/1650, kazetové vyrobené truhlářsky na míru s dřevěnou zárubní, kované kování |
| D7 |  | 1 | Dveře vnitřní jednokřídle dřevěné 1900/1970, kazetové vyrobené truhlářsky na míru s dřevěnou zárubní, dveře částečně prosklené, kované kování, pravé |

| | | | |
|-----|---|---|--|
| D8 |  | 1 | Dveře vnitřní jednokřídlé dřevěné 800/1970, kazetové vyrobené truhlářsky na míru s dřevěnou zárubní, kované kování, pravé, dveře opatřeny větrací mřížkou |
| D9 |  | 1 | Dveře vnitřní jednokřídlé 700/1970 z vysokotlakého laminátu voděodolného s vysokou odolností proti opotřebení, profily z eloxovaného hliníku v barvě antracit, HPL tl. 1mm, laminát t. 20mm, dveře součástí sanitární příčky |
| D10 |  | 1 | Dveře vnitřní jednokřídlé dřevěné 900/1750, kazetové vyrobené truhlářsky na míru s dřevěnou zárubní, kované kování, pravé |
| D11 |  | 1 | Dveře vnitřní jednokřídlé laminátové 700/1970, ocelovou zárubní, kované kování, pravé, dveře opatřeny větrací mřížkou |

| | | | |
|-----|---|---|---|
| D12 |  | 7 | Dveře vnitřní jednokřídlé dřevěné 800/1970, kazetové vyrobené truhlářsky na míru s dřevěnou zárubní, kované kování, levé |
| D13 |  | 1 | Dveře vnitřní jednokřídlé dřevěné 700/1970, kazetové vyrobené truhlářsky na míru s dřevěnou zárubní, kované kování, pravé |
| D14 |  | 1 | Dveře vnitřní jednokřídlé dřevěné 800/1970, kazetové vyrobené truhlářsky na míru s dřevěnou zárubní, kované kování, pravé |
| D15 |  | 1 | Dveře vnitřní jednokřídlé 700/1970 z vysokotlakého laminátu voděodolného s vysokou odolností proti opotřebení, profily z eloxovaného hliníku v barvě antracit, HPL tl. 1mm, laminát t. 20mm, dveře součástí sanitární příčky, pravé |

D16



1

Dveře vnitřní jednokřídlé 700/1970 z vysokotlakého laminátu voděodolného s vysokou odolností proti opotřebení, profily z eloxovaného hliníku v barvě antracit, HPL tl. 1mm, laminát t. 20mm, dveře součástí sanitární příchky, pravé